

2010 MINIKATALOG PRODUKTŮ ■



OBSAH:

PŘEHLED TVARŮ FRÉZOVÁNÍ	3
DEKORY FÓLÍ STANDARD	11
DEKORY FÓLÍ TRENDY	15
DEKORY FÓLÍ TRENDY LESK	19
DEKORY FÓLÍ TRENDY MAT	21
DEKORY FÓLÍ TRENDY EXCLUSIVE	23
POVRCHOVÁ ÚPRAVA PATINA	27
POVRCHOVÁ ÚPRAVA LESK	31
ZADNÍ STRANY	35
DEKORATIVNÍ PANELY A DVÍŘKA	39
RAMPY, ŘÍMSY, STOLOVÉ DESKY	41
NÁVOD NA ÚDRŽBU	45



VÍTEJTE V KRÁLOVSTVÍ DVÍŘEK!

DĚKUJEME VÁM ZA ZÁJEM O NAŠE VÝROBKY.
TENTO MINIKATALOG PŘINÁŠÍ PŘEHLED
NEJDŮLEŽITĚJŠÍCH ÚDAJŮ
A ŠPETKU INSPIRACE PRO VÁŠ DOMOV.

POKUD MÁTE ZÁJEM O PODROBNĚJŠÍ INFORMACE
O KONKRÉTNÍCH VÝROBCÍCH, MŮŽETE NAVŠTÍVIT
NÁŠ WEB, KDE NALEZNETE KOMPLETNÍ KATALOG
V ELEKTRONICKÉ PODOBĚ A POCHOPITELNĚ
TAKÉ NEJČERSTVĚJŠÍ NOVINKY.

TRACHEA. DOMOV ZA KAŽDÝMI DVÍŘKY.

NOVINKY

KVĚTEN 2010

NOVÉ TVARY FRÉZOVÁNÍ

STRANA 9

NOVÉ DEKORY STANDARD

STRANA 13

NOVÉ DEKORY TRENDY

STRANY 16, 17

NOVÉ DEKORY TRENDY MAT

STRANA 22

NOVÉ DEKORY TRENDY EXCLUSIVE

STRANA 24



TRENDY
Exclusive

TVAR FRÉZOVÁNÍ
MÁ ZÁSADNÍ VLIV
NA VÝSLEDNÝ VZHLED
NÁBYTKU.

JE PRO NÁS DŮLEŽITÉ,
ABYSTE SI MOHLI VYBRAT
PODLE SVÉHO VKUSU,
A PROTO NAŠE KOLEKCE
OBSAHUJE NA ŠEDESÁT
TAKOVÝCH TVARŮ.
JEDNODUCHÉ, ZDOBNÉ,
RUSTIKÁLNÍ, HLADKÉ,
SE ZAPUŠTĚNÝMI
ÚCHYTKAMI...



PŘEHLED TVARŮ FRÉZOVÁNÍ



Tvar 01F



Tvar 03



Tvar 03B



Tvar 04B



Tvar 10



Tvar 14M



Tvar 17B



Tvar 17F



Tvar 32



Tvar 32B



Tvar 33B



Tvar 34



Tvar 35



Tvar 36



Tvar 36L



Tvar 37



Tvar 37B



Tvar 38



Tvar 39



Tvar 40

PŘEHLED TVARŮ FRÉZOVÁNÍ



Tvar 40B



Tvar 41



Tvar 43



Tvar 44



Tvar 46



Tvar 46T



Tvar 46B



Tvar 47



Tvar 48



Tvar 49



Tvar 50



Tvar 51



Tvar 52



Tvar 53



Tvar 53Z



Tvar 55



Tvar 56



Tvar 57



Tvar 58



Tvar 66

PŘEHLED TVARŮ FRÉZOVÁNÍ



Tvar 66B



Tvar 71



Tvar 72



Tvar 85



Tvar 86



Tvar E1N



Tvar E2N



Tvar E4N




Tvar E5N

PŘEHLED TVARŮ FRÉZOVÁNÍ



Tvar E6N



Tvar E7N



Tvar E8N



Tvar FB



Tvar L00



Tvar L0A











PRO PŘEHLEDNOST
JSME DEKORY FÓLIÍ
ROZČLENILI
DO SAMOSTATNÝCH ŘAD.

ŘADA STANDARD ZAHRNUJE
DLOUHODOBĚ NEJŽÁDANĚJŠÍ
A NEJOBLÍBENĚJŠÍ DEKORY.

PRÁVĚ ZDE NAJDETE
VĚTŠINU NAŠICH FÓLIÍ
S DEKOREM DŘEVA –
OD SVĚTLÝCH PO TMAVÉ,
OD DOMÁCÍCH PO EXOTICKÉ.




DEKORY FÓLIÍ STANDARD






551 třešeň světlá




570 calvados




580 švestka




581 trnka světlá



599 třešeň mat




610 javor




615 javor horský



650 akácie



721 avola hnědá



810 borovice



910 hruška mat



tvár: 53Z fólie: 185 bílá vlnka

JAK NAPOVÍDÁ NÁZEV,
ŘADA TRENDY OBSAHUJE
MODERNÍ DEKORY FÓLIÍ.

MÓDA JE OVŠEM PROMĚNLIVÁ,
A PROTO SE TATO ŘADA
ČASTĚJI MĚNÍ:
NĚKTERÉ FÓLIE „ODNESE ČAS“
A NA JEJICH MÍSTA
NASTOUPÍ NOVINKY
AKTUÁLNĚ VLÁDNOUCÍ
NÁBYTKÁŘSKÉMU PRŮMYSLU.



DEKORY FÓLIÍ TRENDY

1-1 vanilka

1-2 žlutá světlá

1-3 meruňka

1-4 žlutá tmavá

1-5 mandarinka



3-1 zelená světlá

3-2 zelená tmavá

3-3 zelená máta

3-4 zelená oliva

4-1 modrá

4-2 modrá tmavá

5-1 červená tmavá

NOVINKA



8-1 kůže krémová




9-1 hliník mat



9-5 antracit



121 bílá vroubkovaná



170 koženka




175 bílá káva



191 portuna bílá




192 portuna černá




210 dub světlý



352 ořech amati



420 buk natural



510 olše




DEKORY FÓLIÍ TRENDY

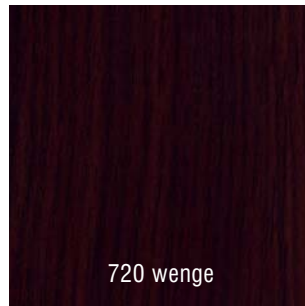
NOVINKA



653 sardegna stříbrná



660 břiza



720 wenge



730 palisandr



920 hruška havel



SOUČÁSTÍ
ŘADY TRENDY
JE I SKUPINA
TRENDY LESK.

LESKLÉ POVRCHY
JSOU CELOSVĚTOVĚ
V „KURZU“,
PROTO NENÍ DIVU,
ŽE NA TÉTO ŘADĚ
STÁLE PRACUJEME
A ROZŠÍŘUJEME JI.
ZASLOUŽÍ SI TO...



DEKORY FÓLIÍ TRENDY LESK



110 bílá lesk



114 slonová kost lesk



117 vanilka lesk



134 oliva lesk



145 lila lesk



151 bordó lesk




153 červená maranello lesk



155 malina lesk



165 cappuccino lesk



169 černá lesk



185 bílá vlnka

Fólie TRENDY LESK lze aplikovat pouze na vybrané tvary frézování. Jsou to: **33B, 39, 40, 40B, 66, 66B, 85, 86, E1N, E2N, E4N, E5N, E6N, E7N, E8N, L00, L0A, D1, D2, D3, D4, D5, D6**. Také výběr zadních stran je v tomto případě omezen na odstín bílá nebo 509F hliník.

ZATÍMCO BOOM
LESKLÝCH FÓLIÍ TRVÁ
JIŽ NĚKOLIK SEZÓN,
MATNÉ PROVEDENÍ
JE „ČERNÝM KONĚM“,
KTERÝ PRÁVĚ VYRÁŽÍ
K TRYSKU.

PŮVODNĚ SKROMNÁ
SKUPINA SE POMALU
ROZRŮSTÁ A MY JSME
PŘESVĚDČENI, ŽE TOMU
TAK BUDE I NADÁLE.



DEKORY FÓLIÍ TRENDY MAT

NOVINKA

1-8 vanilka mat

NOVINKA

4-8 ostružina mat

NOVINKA

6-1 canberra mat

NOVINKA


6-2 manhattan mat

171 bílá mat

Fólie TRENDY MAT lze aplikovat pouze na vybrané tvary frézování. Jsou to: **33B, 39, 40, 40B, 66, 66B, 85, 86, E1N, E2N, E4N, E5N, E6N, E7N, E8N, L00, L0A, D1, D2, D3, D4, D5, D6**. Také výběr zadních stran je v tomto případě omezen na odstín bílá nebo 509F hliník.

SKUPINA TRENDY
EXCLUSIVE JE VÝJIMKOU
V NAŠÍ NABÍDCE.

JE NOVÁ NAPROSTO CELÁ.
JAK NÁZEV NAPOVÍDÁ,
JDE O DEKORY NEVŠEDNÍ
A MIMOŘÁDNÉ URČENÉ
PODOBŇE ORIENTO VANÝM
ZÁKAZNÍKŮM.



DEKORY FÓLIÍ TRENDY EXCLUSIVE

NOVINKA



8-5 broušený niki

NOVINKA



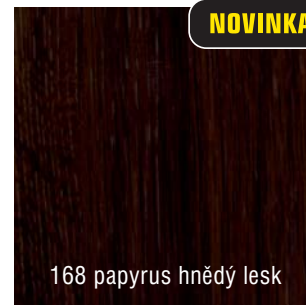
118 papyrus žlutý lesk

NOVINKA



158 papyrus červený lesk

NOVINKA



168 papyrus hnědý lesk

NOVINKA



186 oxygen lesk

NOVINKA



187 okapa světlá lesk

Fólie TRENDY EXCLUSIVE LESK lze aplikovat pouze na vybrané tvary frézování. Jsou to: **33B, 39, 40, 40B, 66, 66B, 85, 86, E1N, E2N, E4N, E5N, E6N, E7N, E8N, L00, L0A, D1, D2, D3, D4, D5, D6**. Také výběr zadních stran je v tomto případě omezen na odstín bílá nebo 509F hliník.

OSOBITÉ, VÝJIMEČNÉ, LUXUSNÍ. DEKORY ŘADY EXCLUSIVE ODRÁŽEJÍ INSPIRACI PŘÍRODOU, JEJÍ NEPŘEKONATELNOU ROZMANITOSTÍ A KRÁSOU. HODÍ SE PRO TVORBU NEVŠEDNÍCH INTERIÉRŮ. NEJSOU JEDNODUCHÉ. ZAUJMOU UŽ NA PRVNÍ POHLED, ALE PŘEKVAPÍ A POTĚŠÍ POKAŽDÉ ZNOVU A JINAK. JAKO DOBRÁ HUDBA, JAKO DOBRÉ VÍNO... DOBRÁ VOLBA. EXCLUSIVE.

Exclusive



8-5 BROUŠENÝ NIKL

BRUSNÉ STOPY NA NIKLOVÉM POVRCHU VYTVÁŘEJÍ SVÉBYTNÉ ORNAMENTY, KTERÉ SE MĚNÍ S DOPADAJÍCÍM SVĚTLEM. TENKÉ PŘEDIVO ČAR NÁS PROVÁZÍ NEKONEČNÝM PROSTOREM FANTAZIE.



118 PAPYRUS ŽLUTÝ LESK

NA PRVNÍ POHLED PŘIPOMÍNÁ KŮRU MLADÝCH OSIK ČI BŘÍZ. ZMĚNA SVĚTLA NÁS ALE RÁZEM PŘENESE DO BÁJNEHO KRÁLOVSTVÍ ELFŮ A VÍL, KDE STROMY MLUVÍ LIDSKOU ŘEČÍ A MOHOU BÝT I STŘÍBRNÉ.



158 PAPYRUS ČERVENÝ LESK

STŘÍDÁNÍ SVĚTLEJŠÍCH A TMAVŠÍCH PÁSŮ MĚDĚNÝCH ODSŤÍNŮ EVOKUJE NALEZIŠTĚ VZÁCNÉ RUDY. A SKUTEČNĚ! UŽ PŘI NEPATRNÉM POHYBU SE VE STRUKTUŘE ZALESKNOU LOŽISKA UŠLECHTILÉHO KOVU.



168 PAPYRUS HNĚDÝ LESK

JEDNOTA SE SKLÁDÁ Z PROTIKLADŮ. KDYŽ V HLUBOKÝCH TEPLÝCH TÓNECH TU A TAM PROBLESKNE SVĚTLEJŠÍ ŽILKA, UVĚDOMÍME SI, ŽE PRÁVĚ ZDÁNLIVÉ DROBNOSTI DÁVAJÍ CELKU DOKONALOST.



186 OXYGEN LESK

PLUJEME V OCEÁNU KYSLÍKOVÝCH BUBLIN, VZNÁŠEJÍ SE VŠUDE OKOLO NÁS, VYSTUPUJÍ A PROSTUPUJÍ. MÁME POCIT NĚČEHO NAPROSTO UNIKÁTNÍHO A PŘITOM ÚPLNĚ PŘIROZENÉHO.



187 OKAPA SVĚTLÁ LESK

ELEGANTNÍ, JEMNÁ A PŘITOM VÝRAZNÁ, CHARAKTERISTICKÁ JE KRESBA, KTERÁ SE INSPIROVALA V DEŠTNÝCH PRALESÍCH KONGA. PRÁVĚ TAM ŽIJE OKAPI, PODIVUHODNÝ PŘÍBUZNÝ TŘETIHORNÍCH ŽIRAF.



DODATEČNÁ POVRCHOVÁ ÚPRAVA PATINA

ZAJÍMAVOU MOŽNOSTÍ
FINÁLNÍ POVRCHOVÉ ÚPRAVY
JE PATINACE.

NOVÁ DVÍŘKA
ZÍSKAJÍ VZHLED NÁBYTKU
OPOTŘEBOVANÉHO VĚKEM
A UŽÍVÁNÍM.

DÍKY TOMU JE SNADNÉ
DOSÁHNOUT ATMOSFÉRY
ANGLICKÉHO
ŠLECHTICKÉHO SÍDLA
NEBO VYTVOŘIT ILUZI
STARÉ HORSKÉ CHATY.



DODATEČNÁ POVRCHOVÁ ÚPRAVA PATINA

APLIKACE DODATEČNÉ POVRCHOVÉ ÚPRAVY PATINA JE PROCES S VYSOKÝM PODÍLEM RUČNÍ PRÁCE. PŘI VÝROBĚ MŮŽE DOCHÁZET K BAREVNÝM ODCHYLKÁM. TATO SKUTEČNOST PODTRHUJE „AUTENTICITU“ VÝSLEDKU, NEMUSÍ ALE SPLŇOVAT PŘEDSTAVY KAŽDÉHO ZÁKAZNÍKA.

DOPORUČUJEME PROTO OBJEDNÁVAT VŽDY UCELENOU ZAKÁZKU, KTERÁ JE PATINOVÁNA SPOLEČNĚ A PROBLÉM BAREVNÉ ODLIŠNOSTI SE TÍM VÝRAZNĚ OMEZÍ.



540P olše mat

DODATEČNÁ POVRCHOVÁ ÚPRAVA PATINA



211P dub winchester



230P dub windy



351P ořech dijon



405P buk tabák



530P olše tmavá



550P třešeň



551P třešeň světlá



570P calvados



580P švestka



599P třešeň mat

NĚKTERÉ DEKORY DŘEVIN
LZE DODATEČNĚ
UPRAVIT LAKOVÁNÍM

LESKLÁ ÚPRAVA
DŘEVODEKORŮ JE VELMI
ZAJÍMAVÁ.
BAREVNOST A STRUKTURA
PŘÍRODNÍCH DEKORŮ
ZÍSKÁ NA INTENZITĚ
I HLOUBCE, VÝSLEDEK
JE SKUTEČNĚ NEVŠEDNÍ.



DODATEČNÁ POVRCHOVÁ ÚPRAVA LESK

POKUD SE ROZHODNETE APLIKOVAT DODATEČNOU ÚPRAVU LESK POUZE NA ČÁST JAKÉKOLIV NÁBYTKOVÉ SESTAVY, RESP. BUDETE-LI CHTÍT KOMBINOVAT TENTÝŽ LAKOVANÝ A NELAKOVANÝ DEKOR, MĚJTE PROSÍM NA PAMĚTI, ŽE LAKOVANÉ PRVKY BUDOU PŮSOBIT MNOHEM VÝRAZNĚJI.



211L dub winchester



212L dub natural



230L dub windy



351L ořech dijon

DODATEČNÁ POVRCHOVÁ ÚPRAVA LESK



353L ořech limuzine



400L buk světlý



405L buk tabák



415L buk jádrový



530L olše tmavá



540L olše mat



550L třešeň



551L třešeň světlá



570L calvados



580L švestka

DODATEČNÁ POVRCHOVÁ ÚPRAVA LESK



581L trnka světlá



599L třešeň mat



610L javor



615L javor horský



720L wenge



730L palisandr



810L borovice



910L hruška mat




920L hruška havel

**DVÍŘKA
MOHOU BÝT ZAJÍMAVÁ
Z OBOU STRAN!**

KDO NETOUŽÍ
PO TRADIČNÍ BÍLÉ,
MŮŽE SI U NÁS
VYBRAT Z TĚMĚŘ
DVOU DESÍTEK DRUHŮ.
KE KONKRÉTNÍM
DEKORŮM FÓLIÍ
DOPORUČUJEME
ZADNÍ STRANY NA ZÁKLADĚ
VÝROBNÍ A UŽIVATELSKÉ
ZKUŠENOSTI,
ALE NEBRÁNÍME SE JAKÉKOLIV
KOMBINACI, POKUD
JE TECHNOLOGICKY
MOŽNÁ.



ZADNÍ STRANY







PLASTICKY
FRÉZOVANÉ PANELE
JSOU ATRAKTIVNÍ
A SOUČASNĚ
ZAJÍMAVÉ Z POHLEDU
PRAKTICKÝCH FUNKCÍ.

MOHOU BÝT UŽITY RŮZNĚ.
NEJČASTĚJI MEZI SPODNÍ
A HORNÍ ŘADOU SKŘÍŇEK
V KUCHYNI,
ALE UPLATNÍ SE KDEKOLIV.
KAŽDÝ ZE ŠESTI PANELŮ
JE NAVÍC DOPLNĚN
DVÍŘKY SE STEJNÝM
MOTIVEM FRÉZOVÁNÍ.



DEKORATIVNÍ PANELE MAJÍ ŠIROKOU ŠKÁLU POUŽITÍ. NEJČASTĚJI BÝVAJÍ VKLÁDÁNY MEZI SPODNÍ A HORNÍ ŘADU SKŘÍŇEK KUCHYŇSKÉ LINKY, ALE UPLATNÍ SE TŘEBA JAKO POHLEDOVÁ STĚNA OSTRŮVKU, ELEGANTNÍ PODKLAD POD ZRCADLO V KOUPELNĚ ČI TELEVIZI V OBÝVAČÍM POKOJI NEBO JAKO PŘEDSÍŇOVÁ ODKLÁDACÍ STĚNA. KAŽDÝ ZE ŠESTI PANELŮ JE DOPLŇNĚN DVÍŘKY ZDOBENÝMI STEJNÝM MOTIVEM FRÉZOVÁNÍ. PŘEDNOSTÍ NAŠICH DEKORATIVNÍCH PANELŮ JSOU I ROZMĚRY: AŽ 2500 x 1200 MM.



PODROBNĚJŠÍ INFORMACE O TĚCHTO ATRAKTIVNÍCH VÝROBCÍCH NAJDETE V SAMOSTATNÉM KATALOGU.

RAMPY, ŘÍMSY A STOLOVÉ DESKY

DOKONALOST
SPOČÍVÁ
V DETAILECH.

STOLOVÉ DESKY,
RAMPY A ŘÍMSY
VYRÁBÍME PROTO,
ABY NAŠI ZÁKAZNÍCI
MĚLI MOŽNOST
DOLADIT INTERIÉR
DO NEJMENŠÍCH
PODROBNOSTÍ.



RAMPY, ŘÍMSY



tvár R10
fólie 615
síla MDF 30 mm

Rx0



tvár R2C
fólie 420
síla MDF 30 mm

RxC



tvár R4L
fólie 551
síla MDF 30 mm

RxL



tvár R1R
fólie 570
síla MDF 30 mm

RxR




tvár R3U
fólie 510
síla MDF 30 mm

RxU



tvár R3D
fólie 230
síla MDF 30 mm

RxD



tvár R4J
fólie 4-2
síla MDF 30 mm

RxJ



tvár R2B
fólie 353
síla MDF 30 mm

RxB



tvár R2K
fólie 810
síla MDF 30 mm

RxK

x = číslo profilu

 = zobrazení opracování okrajů (pohled na stranu s fólií)

Profily okrajů
říms a ramp ▶

R1



R2



R3



R4



Tvary
frézování ▶





tvár S3, fólie 230, MDF 30 mm



tvár S2, fólie 551, MDF 30 mm



tvár S30, fólie 230, MDF 30 mm



tvár S20, fólie 551, MDF 30 mm



tvár S1, fólie 615, MDF 30 mm



tvár S4, fólie 570, MDF 30 mm



tvár S4T, fólie 570, MDF 30 mm



tvár S10, fólie 615, MDF 30 mm



tvár S40, fólie 570, MDF 30 mm

UPOZORNĚNÍ:

NEJSME DODAVATELEM KOMPLETNÍCH STOLŮ,
DESKY JSOU VYRÁBĚNY POUZE JAKO POLOTOVAR.
VZHLEDEM K POUŽITÉMU MATERIÁLU NELZE ZARUČIT ABSOLUTNÍ ODOLNOST
VŮČI POŠKRÁBÁNÍ A OTĚRU, ZPŮSOB POUŽITÍ JE PROTO NUTNÉ PŘEDEM KONZULTOVAT.



NÁVOD NA ÚDRŽBU A ROZMĚROVÁ ŘADA

NAŠE ROZMĚROVÁ ŘADA
BY PŘEDSTAVOVALA MNOHO
STRAN HUSTĚ POPSANÝCH
SLOUPCI ČÍSEL, A PROTO
JI ZDE NEUVÁDÍME.

NAJDETE JI NA NAŠICH
WEBOVÝCH STRÁNKÁCH
NEBO NA PŘILOŽENÉM CD.

NAOPAK POVAŽUJEME
ZA DŮLEŽITÉ
UVÉST NÁVOD NA ÚDRŽBU,
JEHOŽ DODRŽOVÁNÍ
VÁM ZAJISTÍ
TRVALOU SPOKOJENOST
S NAŠIMI VÝROBKY.



NÁVOD NA ÚDRŽBU VÝROBKŮ S POVRCHOVOU ÚPRAVOU STANDARDNÍ FÓLIÍ

Doporučení pro čištění: Použijte běžné čisticí kapaliny nebo detergenty na plasty. Slučitelnost konkrétního prostředku s fólií doporučujeme nejprve vyzkoušet na skrytém místě. Skvrny od silně zbarvených substancí smyjte co nejdříve vodou s přídatkem běžného čisticího prostředku (ne abrasivního!). Skvrny nenechávejte zaschnout – jejich odstranění je pak mnohem obtížnější! Zbytky skvrn, zejména mastné stříkance a usazeniny, lze vyčistit 30% horkým roztokem mýdla za pomoci jemného kartáčku. Tento postup dle potřeby zopakujte. V případě těžce odstranitelných skvrn lze použít rovněž čistidla s podílem alkoholu nejvýše 15 - 20 % (Sidolin – Clin universal nebo Ajax, čistič oken). Na závěr smyjte zbytky čisticích prostředků vlažnou vodou a vysušte fólii jelenicí na okna.

Upozornění: Nepoužívejte zbarvené čističe (ať ředěné či koncentrované), neboť jejich barviva mohou na fólii zanechat stopy! Parní či vodní vysokotlaké čištění nejsou k čištění fóliovaných nábytkových povrchů vhodné. Tyto povrchy také nejsou odolné proti organickým rozpouštědlům jako jsou ředidla, odlakovače nebo koncentrovaný alkohol.

NÁVOD NA ÚDRŽBU VÝROBKŮ S POVRCHOVOU ÚPRAVOU MATNOU FÓLIÍ

Dekory číslo: 1-8 (vanilka mat), 4-8 (ostružina mat), 6-1 (canberra mat), 6-2 (manghán mat), 171 (bílá mat), 540 (olše mat), 599 (třešeň mat), 615 (javor horský), 910 (hruška mat) a případně další dekory dle nabídky. Matný vzhled uni barev a dekory „pravého dřeva“ je u matných fólií dosažen užitím speciálních aditiv v laku. Obzvláště u světlých dekorech se projevuje citlivost vůči silně zbarveným tekutinám a substancím. Za účelem zachování kvality povrchu je zapotřebí dodržovat následující doporučení.

Doporučení pro čištění: Skvrny od silně zbarvených substancí (např. kávou, hořčicí, kari kořením nebo červeným vínem) smyjte co nejdříve vodou s přídatkem běžného čisticího prostředku (ne abrasivního!). Skvrny nenechávejte zaschnout neboť v tomto případě nebude již možné nečistoty beze zbytku odstranit. Zbytky skvrn, zejména mastné stříkance a usazeniny, lze vyčistit 30% horkým roztokem mýdla za pomoci jemného kartáčku nebo za pomoci přidání mycího přípravku např. obchodní značka „Priel“ v množství dle doporučení od výrobce, nebo alkoholu (etanol, maximální přidání podíl 10%). Tento postup dle potřeby zopakujte. Na závěr smyjte zbytky čisticích prostředků vlažnou vodou a vysušte fólii jelenicí na okna. Pro prevenci poškození povrchu vyzkoušejte nejprve na nenápadném místě v malém množství a krátkodobě působení čisticího prostředku. Přitom je nutno zohlednit pokyny výrobce.

Upozornění: Nepoužívejte zbarvené čističe (ať ředěné či koncentrované), neboť jejich barviva mohou na fólii zanechat stopy!

NÁVOD NA ÚDRŽBU VÝROBKŮ S POVRCHOVOU ÚPRAVOU LESKLOU FÓLIÍ

Dekory číslo: 110 (bílá lesk), 114 (slonová kost lesk), 117(vanilka lesk), 134 (oliva lesk), 145 (lila lesk), 151 (bordó lesk), 153 (červená maranello lesk), 155 (malina lesk), 165 (capuccino lesk), 169 (černá lesk), 185 (bílá vlknka), a případně další dekory dle nabídky.

Poznámka: nejedná se o povrchovou úpravu fólií „vysoký lesk“!

Doporučení pro čištění: Výrobky jsou opatřeny ochrannou modrou nebo průhlednou fólií proti poškození při dopravě, manipulaci a montáži. Povrch by neměl být čištěn dříve než 4 týdny po odstranění této fólie! Poté můžeme použít teplou vodou a jemný hadřík. Osvědčilo se i použití speciálních autoutěrek napuštěných čisticím roztokem (např. Sonax Clean a Drive)

Upozornění: Použijete-li jakékoliv čisticí prostředky, dbejte na to, aby neobsahovaly aromatické uhlovodíky, estery, ketony, halogenované hydrocarbonáty nebo alkohol v koncentraci nad 25%. Nedoporučujeme také použití detergentů na bázi octa. Prostředky by neměly být abrazivní (drsné, odírající, hrubé) a měly by být vždy zředěny teplou vodou.

NÁVOD NA ÚDRŽBU VÝROBKŮ S DODATEČNOU POVRCHOVOU ÚPRAVOU PATINA

Poznámka: „Patina“ je dodatečná povrchová úprava fóliovaných nábytkových dvířek s vysokým podílem ruční práce. Výrobky získají vzhled nábytku „opotřebovaného“ věkem a užíváním. Výrobky s dodatečnou povrchovou úpravou „patina“ si zachovávají vlastnosti původní úpravy PVC fóliemi. Jediným rozdílem je potřeba adekvátního přístupu při manipulaci, používání a údržbě.

Doporučení pro čištění: Znečištěnou pohledovou plochu přetřete vlhkou jemnou utěrkou se saponátem bez obsahu písku, prášku nebo jiného abrasiva a ihned vysušte.

Upozornění: Povrchovou úpravu lesk je možné poškodit rozpouštědly, mechanickým namáháním, poškrábáním a otíráním zvýšeným tlakem předměty s ostrým nebo abrazivním povrchem.

NÁVOD NA ÚDRŽBU VÝROBKŮ S DODATEČNOU POVRCHOVOU ÚPRAVOU LESK

Poznámka: „Lesk“ je dodatečná povrchová úprava fóliovaných nábytkových dvířek. Nejedná se o povrchovou úpravu „vysoký lesk“! Při aplikaci dodatečné úpravy lesk se projeví rozdíl mezi fóliemi s hladkým povrchem a fóliemi s hrubším povrchem (např. perlička, „pomerančová kůra“ atd.)! Zájemcům proto doporučujeme konzultaci s dodavatelem nábytkových dvířek. Výrobky s dodatečnou povrchovou úpravou „lesk“ si zachovávají vlastnosti původní úpravy PVC fóliemi. Jediným rozdílem je potřeba adekvátního přístupu při manipulaci, používání a údržbě.

Doporučení pro čištění: Znečištěnou pohledovou plochu přetřete vlhkou jemnou utěrkou se saponátem bez obsahu písku, prášku nebo jiného abrasiva a ihned vysušte.

Upozornění: Povrchovou úpravu lesk je možné poškodit rozpouštědly, mechanickým namáháním, poškrábáním a otíráním zvýšeným tlakem předměty s ostrým nebo abrazivním povrchem. V případě nedodržení postupu při údržbě našich výrobků nebude reklamacie na poškození zboží uznána.






Kolekce ART **ECO** laminované dřevotřískové desky

Klademe důraz na profesionalitu, funkčnost, aktuálnost dekorů a respektujeme nové trendy životního stylu. Od roku 2009 nabízíme kolekci s názvem ART ECO, v jejímž názvu se snoubí umění s ekologií. Do procesu výběru dekorů byli přizváni přední architekti a designéři, společně jsme připravili novinky vhodně dotvářející tradiční kolekci laminovaných dřevotřískových desek. Kolekce ART ECO podporuje zdravý životní styl. Všechny dekorý do ní zařazené jsou lisovány výhradně na dřevotřískové desky se sníženým obsahem formaldehydu nesoucí označení E-LE. Pro rok 2010 nabízíme v kolekci ART ECO již 28 trendových dekorů. Přední pozice mezi světovými výrobci materiálu na bázi dřeva předurčuje firmu Kronospan k spoluvytváření trendů v bytové architektuře. Věříme, že jsme se kolekcí ART ECO trefili do vkusu a požadavku velmi náročných zákazníků, kteří hledají originalitu a kvalitu.




8685 SN Bílá



8413 SM Imeneo světlý



8414 SM Imeneo tmavý



8435 SM Twist světlý



8436 SM Twist tmavý



8410 SN Orfeo světlý



8409 SN Orfeo tmavý



8431 PR Dub Nagano



8408 BS Borovice Figureas



8979 SU Trnka Rosales




8438 BS Jabloň Plateau



8448 SU Ořech Ribera

a mnoho dalších dekorů naleznete na www.kronospan.cz

kronospan



Trachea, s.r.o

Tovární 1209, 769 01 Holešov, Czech Republic
tel./phone: +420 573 502 111, fax: +420 573 502 113
e-mail: trachea@trachea.cz, www.trachea.cz