



grena[®] a.s. kuchyňská dvířka 2009/2011 vysoký lesk

Historie firmy:

- 1941: založení závodu na prvotní zpracování lnu
- 1961: zahájení výroby pazdeřových desek
- 1992: uvedení do provozu linky na potahování desek impregnovanou folií (tzv. FFB technologie)
- 1994: zahájení výroby nábytku
- 1997: ukončení zpracování lnu a výroba desek pouze z dřevní hmoty, výroba desek se zvýšenou protipožární odolností – desky Grenamat B, C
- 1998: zprovoznění laminovací linky
- 1998: výroba nehořlavých a žáruvzdorných desek Grenamat A, AS, AR
- 1999: výroba plošně frézovaných kuchyňských dvířek z MDF desky
- 2001: získání mezinárodního certifikátu ISO 9001:2000
- 2003: linka na expandaci vermikulitu
- 2006: výroba tvarových dílců z vermikulitu a desek Grenamat AS, AR, výroba extrudovaných dřevoplastových profilů Grenalit
- 2008: zahájení výroby terasového systému Grenadeck
- 2009: linka na výrobu MDF desek s vysokým leskem Grenagloss, výroba kuchyňských dvířek s vysokým leskem

Výrobní program:

- Kuchyňská dvířka
- Protipožární, nehořlavé a žáruvzdorné materiály **grenamat**
- Expandovaný Vermikulit
- Nábytkové dílce
- Dřevotřískové desky surové, laminované a foliované
- Extrudované dřevoplastové profily **grenalit**
- Terasový systém **grenadeck**
- MDF desky s vysokým leskem **grenagloss**

Obsah

Strana	Položka
2	Představení firmy + výrobní program
2, 3	Přehled tvarů
4, 5	tvar G 01
6, 7	tvar G 02
8, 9	tvar G 03
10, 11	tvar G 04
12, 13	tvar G 05
14, 15	tvar G 06
16, 17	tvar G 07
18, 19	tvar G 08
20, 21	tvar G 09
22, 23	tvar G 10
24, 25	tvar G 11
26, 27	tvar G 12
28, 29	tvar G 13
30, 31	tvar G 14
32, 33	tvar G 15
34, 35	tvar G 16
36, 37	tvar G 17
38, 39	tvar G 18
40, 41	tvar G 20
42, 43	tvar G 21
44, 45	tvar G 31
46, 47	tvar G 38
48, 49	tvar L1
50	Standardní rozměry dvířek
51	Závěsy a zasklívací lišta
52, 53	Lišty a rampy
54, 55	Dezény folií
56, 57	Výplně - mřížky
58, 59	Výplně - ratany
60, 61	Výplně - skla a vitráže
62, 63	Kombinace tvarů a dezénů
64, 65	Návrhy sestav
66, 67	Reference



G10 MDF 18 mm

NOVINKA

G38 tl. 22 mm

NOVINKA

L1 tl. 19 - 20 mm

NOVINKA

G01 MDF 18 mm

G02 MDF 18 mm

G03 MDF 18 mm

G04 MDF 18 mm

G05 MDF 18 mm

G06 MDF 18 mm

G07 MDF 18 mm

G08 MDF 18 mm

G09 MDF 18 mm

G11 MDF 18 mm

G12 MDF 18 mm

G13 MDF 18 mm

G14 MDF 18 mm

G15 MDF 18 mm

G16 MDF 18 mm

G17 MDF 18 mm

G18 MDF 18 mm

G20 MDF 22 mm

G21 MDF 22 mm

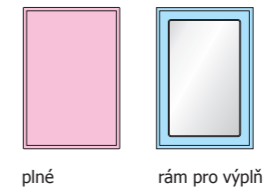
G31 MDF 18 mm



mat / metal

Model kuchyně - tvar G 01 v dezénu Eben

G 01 Možnosti provedení



G 01 Tabulka výrobních možností

výška [mm]	2430	1800	1194	574	285	90	0
	140	295	446	596	950	1210	šířka [mm]

G 01 - řez



Tvar G 01 v dezénu Eben


dřevodezény



woodline



mat / metal



UNI

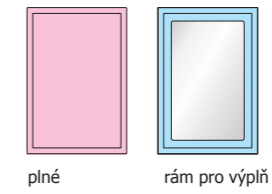


Barvy dezénů nemusí díky použité tiskové technologii odpovídat skutečnosti v plném rozsahu.



Model kuchyně - tvar G 02 v dezénu Zelené dřevo

G 02 Možnosti provedení



G 02 Tabulka výrobních možností

výška [mm]	140	295	446	596	950	1210
2430	□	□	□	□	□	□
1800	□	□ □	□	□	□	□
1194	□	□ □	□ □	□	□	□
574	□	□ □	□ □	□ □	□ □	□
285	□	□	□	□	□	□
90	□	□	□	□	□	□
0						
	šířka [mm]					

G 02 - řez




Tvar G 02 v dezénu Zelené dřevo

mat / metal



G 02 višev metal

lesk



G 02 lesklá bílá



G 02 lesklá černá



G 02 lesklá červená



G 02 lesklá pistácie



G 02 zebrano

dřevodezény



G 02 borovice sukátá

G 02 buk

G 02 calvados

G 02 dub světlý

G 02 dub tmavý

G 02 fládr bílý

G 02 javor

woodline



NOVINKA
G 02 bambus

NOVINKA
G 02 creme line

NOVINKA
G 02 dub tabacco

NOVINKA
G 02 eben

NOVINKA
G 02 meranti světlé

NOVINKA
G 02 meranti tmavé

UNI



G 02 bílá perlička

G 02 bordó

G 02 meruňka

G 02 modrá sklo čiré + vitráž svícen

G 02 oliva mřížka oliva

G 02 oranžová

G 02 cihlová

mat / metal



G 02 aspen mat

G 02 hrušeň mat

G 02 jablňon mat

G 02 svestka mat

G 02 tyrol mat

G 02 jasan metal

G 02 ořech metal ratan

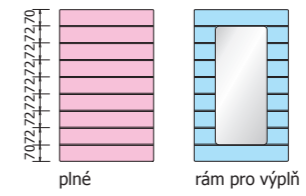
Barvy dezénů nemusí díky použité tiskové technologii odpovídat skutečnosti v plném rozsahu.



Model kuchyně - tvar G 03 v dezénu Meranti světlé

- G 03
Doporučené
hodnoty
výšek [mm]
- 2372
 - 2300
 - 2228
 - 2156
 - 2084
 - 2012
 - 1940
 - 1868
 - 1796
 - 1724
 - 1652
 - 1580
 - 1508
 - 1436
 - 1364
 - 1292
 - 1220
 - 1148
 - 1076
 - 1004
 - 932
 - 860
 - 788
 - 716
 - 644
 - 572
 - 500
 - 428
 - 356
 - 284
 - 212
 - 140

G 03 Možnosti provedení
Pozn.: Lze kombinovat s G 18.
Pruhy řešeny zespodu.



G 03 Tabulka výrobních možností

výška [mm]	140	295	446	596	950	1210	
2430							
1796							
1220							
572							
283							
90							
	0	140	295	446	596	950	1210


šířka [mm]

G 03 - řez




Tvar G 03 v dezénu Meranti světlé

mat / metal



G 03 višeň metal

lesk



G 03 lesklá bílá




G 03 lesklá černá



G 03 lesklá červená sklo čiré + vitraž svícen




G 03 lesklá pistácie sklo mastercarré čiré



G 03 zebrano

dřevodezény



G 03 borovice sukátá



G 03 buk



G 03 calvados



G 03 dub světlý



G 03 dub tmavý




G 03 fládr bílý



G 03 javor

woodline




G 03 bambus



G 03 creme line



G 03 dub tabacco



G 03 eben



G 03 meranti světlé




G 03 meranti tmavé

UNI




G 03 bílá perlička



G 03 bordó




G 03 meruňka




G 03 modrá



G 03 oliva



G 03 oranžová




G 03 cihlová

mat / metal



G 03 aspen mat



G 03 hrušeň mat



G 03 jablón mat



G 03 švestka mat mížka švestka mat



G 03 tyrol mat



G 03 jasan metal



G 03 ořech metal



G 03 cappuccino



G 03 ledová modř



G 03 Sedá modř




G 03 tmavě zelená



G 03 vanilka



G 03 zelené dřevo



G 03 žlutá

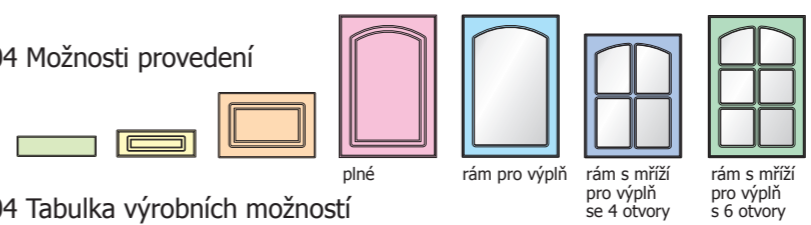
Barvy dezénů nemusí díky použité tiskové technologii odpovídat skutečnosti v plném rozsahu.



woodline

Model kuchyně - tvar G 04 v dezénu Antik

G 04 Možnosti provedení



G 04 Tabulka výrobních možností

výška [mm]	2430									
	1800									
	1194									
	701									
	573								*	
	285									
	244									
	174									
	105									
	90									
šířka [mm]	0	140	174	244	295	395	446	596	950	1210

* Rám pouze do výšky 574 mm

G 04 - řez



Tvar G 04 v dezénu Antik

dřevodezény



G 04 borovice sukata G 04 buk G 04 calvados G 04 dub světlý G 04 dub tmavý G 04 fládr bílý sklo čiré G 04 javor sklo čiré G 04 mahagon G 04 olše G 04 spárovka G 04 třešeň sklo čiré + vitráž květ G 04 wenge G 04 antik G 04 arodub

patina



G 04 patina brýza G 04 patina calvados G 04 patina dub G 04 patina vanilka - béžová G 04 patina vanilka - lososová G 04 patina vanilka - modrá G 04 patina vanilka - olivová

UNI



G 04 bílá perlička sklo matné G 04 bordó mřížka bordó G 04 meruňka G 04 modrá G 04 oliva G 04 oranžová G 04 cihlová G 04 cappuccino G 04 ledová modř G 04 šedá modř G 04 tmavě zelená G 04 vanilka G 04 zelené dřevo G 04 žlutá

mat / metal



G 04 aspen mat G 04 hrušeň mat G 04 jablón mat G 04 svestka mat G 04 tyrol mat G 04 jasan metal G 04 ořech metal G 04 višně metal

Barvy dezénů nemusí díky použité tiskové technologii odpovídat skutečnosti v plném rozsahu.

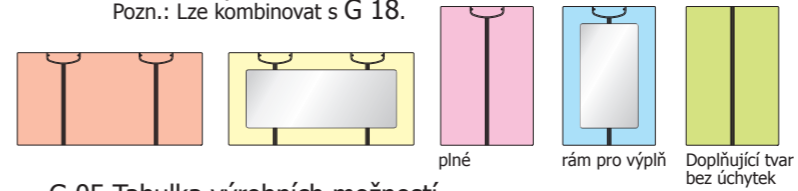


Model kuchyně - tvar G 05 v dezénu Ledová modř

mat / metal

G 05 Možnosti provedení

Pozn.: Lze kombinovat s G 18.



G 05 Tabulka výrobních možností

výška [mm]	196	295	446	596	950	1210	
1500	[Diagram]	[Diagram]	[Diagram]	[Diagram]	[Diagram]	[Diagram]	
1194	[Diagram]	[Diagram]	[Diagram]	[Diagram]	[Diagram]	[Diagram]	
720	[Diagram]	[Diagram]	[Diagram]	[Diagram]	[Diagram]	[Diagram]	
572	[Diagram]	[Diagram]	[Diagram]	[Diagram]	[Diagram]	[Diagram]	
284	[Diagram]	[Diagram]	[Diagram]	[Diagram]	[Diagram]	[Diagram]	
90	[Diagram]	[Diagram]	[Diagram]	[Diagram]	[Diagram]	[Diagram]	
	0	196	295	446	596	950	1210
		šířka [mm]					

G 05 - řez




Tvar G 05 v dezénu Ledová modř
Úchytka – hliník mat
Tvar G 05 je dodáván včetně úchytek.

NOVINKA Doplnující tvar bez úchytek – k myčkám apod. označení G 05 – myčka

dřevodezény




mat / metal



woodline



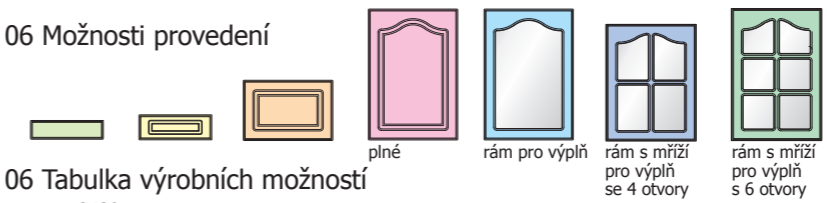
UNI



Barvy dezénů nemusí díky použité tiskové technologii odpovídat skutečnosti v plném rozsahu.



G 06 Možnosti provedení



G 06 Tabulka výrobních možností

2430											
1800											
1194											
701											
573											
285											
244											
174											
105											
90											
	šířka [mm]	0	140	174	244	295	395	446	596	950	1210

* Rám pouze do výšky 574 mm

G 06 - řez



Tvar G 06 v dezénu Calvados

Model kuchyně - tvar G 06 v dezénu Calvados

woodline



patina



UNI



dřevodezény



mat / metal



Barvy dezénů nemusí díky použité tiskové technologii odpovídat skutečnosti v plném rozsahu.

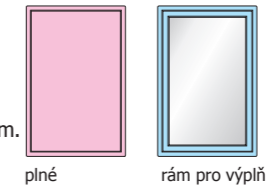


mat / metal

Model kuchyně - tvar G 07 v dezénu Žlutá

G 07 Možnosti provedení

Pozn.: U tvaru G 07 se standardně (vzhledem k rozměru rámu) vrtají otvory pro panty o průměru 26 mm. Lze kombinovat s G 18.



G 07 Tabulka výrobních možností

výška [mm]	140	295	446	596	950	1210
2430						
1194						
440						
285						
90						
0						

šířka [mm]

G 07 - řez



Tvar G 07 v dezénu Žlutá

dřevodezény



G 07 borovice sukátá G 07 buk G 07 calvados G 07 dub světlý G 07 dub tmavý G 07 fládr bílý G 07 javor



G 07 mahagon G 07 olše G 07 spárovka G 07 třeseň ratan G 07 wenge mížka wenge G 07 antik G 07 arodub

mat / metal



G 07 aspen mat G 07 hrušeň mat G 07 jablón mat G 07 svestka mat G 07 tyrol mat G 07 jasan metal G 07 ořeč metal

woodline



G 07 višev metal G 07 bambus G 07 creme line G 07 dub tabacco G 07 eben sklo pavé mat G 07 meranti světlé G 07 meranti tmavé

UNI



G 07 bílá perlička G 07 bordó G 07 meruňka G 07 modrá G 07 oliva G 07 oranžová G 07 cihlová G 07 cappuccino sklo čiré + vitráž květ G 07 ledová modř sklo matné čtverce G 07 Šedá modř G 07 tmavě zelená G 07 vanilka G 07 zelené dřevo G 07 žlutá

Barvy dezénů nemusí díky použité tiskové technologii odpovídat skutečnosti v plném rozsahu.



Model kuchyně - tvar G 08 v dezénu Fládr bílý

mat / metal

G 08 Možnosti provedení

Pozn.: Lze kombinovat s G 18.



plné

rám pro výplň

G 08 Tabulka výrobních možností

výška [mm]	140	245	295	446	596	950	1210
2430							
1800							
1194							
574							
403				*			
285							
244							
90							

* Rám pro výplň od šířky 446 mm.

G 08 - řez



Tvar G 08 v dezénu Fládr bílý

dřevodezény



G 08 borovice sukátá G 08 buk G 08 calvados G 08 dub světlý G 08 dub tmavý G 08 fládr bílý G 08 javor



G 08 mahagon G 08 olše G 08 spárovka G 08 třešeň mížka třešeň G 08 wenge G 08 antik G 08 arodub

mat / metal



G 08 aspen mat G 08 hrůšeň mat G 08 jablůň mat sklo čiré + vitráž fontána G 08 svestka mat G 08 tyrol mat G 08 jasan metal G 08 ořeš metal

woodline



G 08 višeň metal G 08 bambus G 08 creme line G 08 dub tabacco G 08 eben G 08 meranti světlé G 08 meranti tmavé

UNI



G 08 bílá perlička G 08 bordó G 08 meruňka G 08 modrá G 08 oliva G 08 oranžová G 08 cihlová G 08 cappuccino ratan G 08 ledová modř G 08 šedá modř G 08 tmavě zelená G 08 vanilka sklo čiré G 08 zelené dřevo G 08 žlutá

Barvy dezénů nemusí díky použité tiskové technologii odpovídat skutečnosti v plném rozsahu.



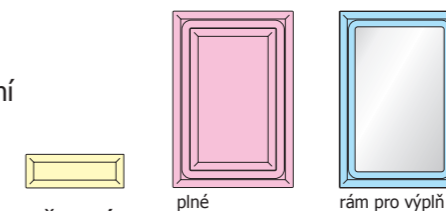
Model kuchyně - tvar G 09 v dezénu Meranti tmavé

mat / metal

woodline

UNI

G 09 Možnosti provedení



G 09 Tabulka výrobních možností

výška [mm]	0	140	199	295	446	596	950	1210
2430								
1800								
1194								
574								
285								
199								
90								

G 09 - řez



Tvar G 09 v dezénu Meranti tmavé

dřevodezény



G 09 borovice sukátá G 09 buk sklo listral slista G 09 calvados G 09 dub světlý G 09 dub tmavý G 09 fládr bílý G 09 javor

mat / metal



G 09 mahagon G 09 olše G 09 spárovka G 09 třeseň G 09 wenge G 09 antik G 09 aroduct



G 09 aspen mat G 09 hrušeň mat G 09 jablón mat G 09 svestka mat G 09 tyrol mat G 09 jasan metal sklo čiré + vitráž svícen G 09 ořech metal




G 09 višev metal G 09 lesklá bílá G 09 lesklá černá G 09 lesklá červená G 09 lesklá pistácie G 09 zebrano



G 09 bambus G 09 creme line G 09 dub tabacco G 09 eben G 09 meranti světlé G 09 meranti tmavé



G 09 bílá perlička G 09 bordó G 09 meruňka G 09 modrá G 09 oliva G 09 oranžová G 09 cihlová



G 09 cappuccino G 09 ledová modř G 09 šedá modř G 09 tmavě zelená G 09 vanilka G 09 zelené dřvo mřížka zelené dřvo G 09 žlutá

Barvy dezénů nemusí díky použité tiskové technologii odpovídat skutečnosti v plném rozsahu.

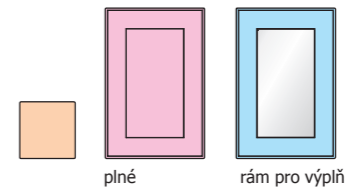


Model kuchyně - tvar G 10 v dezénu Cihlová

mat / metal

G 10 Možnosti provedení

Pozn.: Lze kombinovat s G 18.



G 10 Tabulka výrobních možností

výška [mm]	140	210	295	446	596	950	1210
2430							
1800							
1220							
574							
440							
284							
210							
90							

G 10 - řez



Tvar G 10 v dezénu Cihlová

dřevodezény



G 10 borovice sukatá, G 10 buk, G 10 calvados, G 10 dub světlý, G 10 dub tmavý, G 10 fládr bílý sklo čiré + vitráž fontána, G 10 javor

woodline



G 10 bambus, G 10 creme line, G 10 dub tabacco, G 10 eben, G 10 meranti světlé ratan, G 10 meranti tmavé

UNI



G 10 mahagon, G 10 olše, G 10 spárovka, G 10 třešeň, G 10 wenge, G 10 antik mřížka antik, G 10 arodub

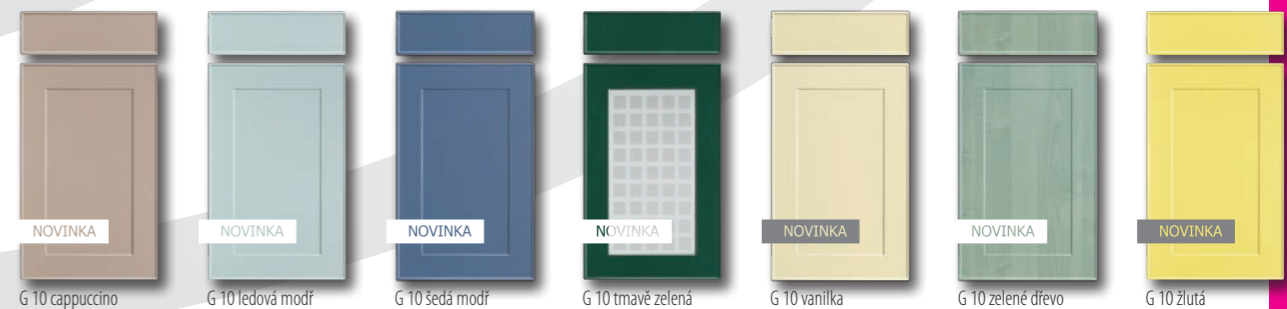


G 10 bílá perlička, G 10 bordó, G 10 meruňka, G 10 modrá, G 10 oliva, G 10 oranžová, G 10 cihlová

mat / metal



G 10 aspen mat, G 10 hrůšeň mat, G 10 jablono mat, G 10 švestka mat, G 10 tyrol mat, G 10 jasan metal, G 10 ořech metal



G 10 cappuccino, G 10 ledová modř, G 10 šedá modř, G 10 tmavě zelená sklo matně čtverce, G 10 vanilka, G 10 zelené dřevo, G 10 žlutá

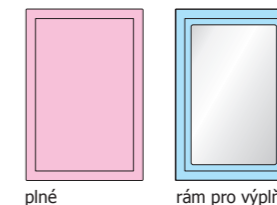
Barvy dezénů nemusí díky použité tiskové technologii odpovídat skutečnosti v plném rozsahu.



mat / metal

Model kuchyně - tvar G 11 v dezénu Olše

G 11 Možnosti provedení
Pozn.: Lze kombinovat s G 31.



G 11 Tabulka výrobních možností

výška [mm]	0	140	295	446	596	950	1210
2430							
1800							
1194							
574							
285							
90							

G 11 - řez



Tvar G 11 v dezénu Olše

dřevodezény



G 11 borovice sukátá
G 11 buk sklo listral slista
G 11 calvados
G 11 dub světlý
G 11 dub tmavý
G 11 fládr bílý
G 11 javor mřížka javor
G 11 mahagon
G 11 olše
G 11 spárovka
G 11 třešeň
G 11 wenge
G 11 antik
G 11 arodub

woodline




G 11 višev metal
G 11 lesklá bílá
G 11 lesklá černá
G 11 lesklá červená
G 11 lesklá pistácie
G 11 zebrano
NOVINKA
NOVINKA
NOVINKA
NOVINKA
NOVINKA
NOVINKA
G 11 bambus
G 11 creme line
G 11 dub tabacco
G 11 eben
G 11 meranti světlé
G 11 meranti tmavé

UNI

mat / metal



G 11 aspen mat
G 11 hruseň mat
G 11 jablůň mat
G 11 svestka mat
G 11 tyrol mat
G 11 jasan metal sklo čiré + vitráž fontána
G 11 ořeč metal



G 11 bílá perlička
G 11 bordó
G 11 meruňka ratan
G 11 modrá
G 11 oliva
G 11 oranžová
G 11 cihlová
G 11 cappuccino
G 11 ledová modř
G 11 šedá modř
G 11 tmavě zelená
G 11 vanilka
G 11 zelené dřevo
G 11 žlutá

Barvy dezénů nemusí díky použité tiskové technologii odpovídat skutečnosti v plném rozsahu.

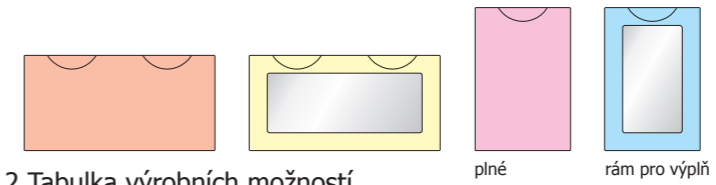


Model kuchyně - tvar G 12 v dezénu Wenge

mat / metal

G 12 Možnosti provedení
Pozn.: Lze kombinovat s G 18
i pro dvířka k myčce.

G 12 - řez



G 12 Tabulka výrobních možností

výška [mm]	0	246	295	446	596	950	1210
1500							
1194							
572							
285							
90							



Tvar G 12 v dezénu Wenge
Úchytka - nerez lesk
Tvar G 12 je dodáván včetně úchytek.

dřevodezény




woodline



UNI



mat / metal



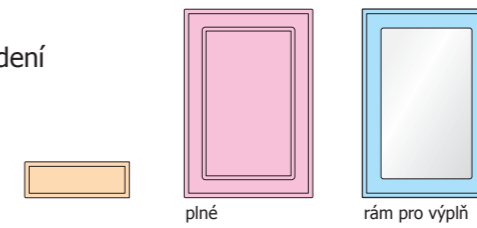
Barvy dezénů nemusí díky použité tiskové technologii odpovídat skutečnosti v plném rozsahu.



Model kuchyně - tvar G 13 v dezénu Javor

mat / metal

G 13 Možnosti provedení



plně

rám pro výplň

G 13 Tabulka výrobních možností

výška [mm]	140	174	295	446	596	950	1210
2430	Orange	Pink	Pink	Pink	Pink	Pink	Pink
1800	Orange	Pink	Pink	Pink	Pink	Pink	Pink
1194	Orange	Pink	Pink	Pink	Pink	Pink	Pink
574	Orange	Pink	Pink	Pink	Pink	Pink	Pink
285	Orange	Pink	Pink	Pink	Pink	Pink	Pink
174	Orange	Orange	Orange	Orange	Orange	Orange	Orange
90	Orange	Orange	Orange	Orange	Orange	Orange	Orange

G 13 - řez



Tvar G 13 v dezénu Javor

dřevodezény



G 13 borovice sukátá

G 13 buk

G 13 calvados sklo altdeutsch čiré

G 13 dub světlý

G 13 dub tmavý

G 13 fládr bílý

G 13 javor

woodline



G 13 višev metal

NOVINKA
G 13 bambus

NOVINKA
G 13 creme line

NOVINKA
G 13 dub tabacco

NOVINKA
G 13 eben

NOVINKA
G 13 meranti světlé

NOVINKA
G 13 meranti tmavé

UNI



G 13 bílá perlička

G 13 bordó

G 13 meruňka

G 13 modrá

G 13 oliva

G 13 oranžová

G 13 cihlová

G 13 cappuccino

G 13 ledová modř

G 13 Sedá modř

G 13 tmavě zelená

G 13 vanilka

G 13 zelené dřevo

G 13 žlutá ratan

mat / metal



G 13 aspen mat mřížka aspen mat

G 13 hrůšeň mat

G 13 jablůň mat

G 13 svestka mat

G 13 tyrol mat

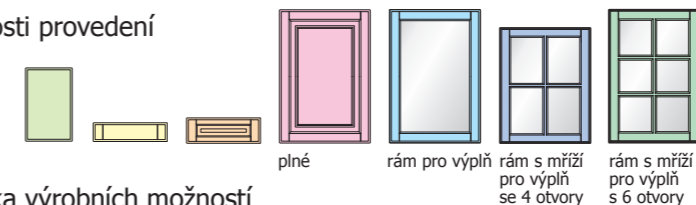
G 13 jasan metal sklo čiré + vitráž květ

G 13 ořeš metal

Barvy dezénů nemusí díky použité tiskové technologii odpovídat skutečnosti v plném rozsahu.



G 14 Možnosti provedení



G 14 Tabulka výrobních možností

výška [mm]	140	244	295	395	446	596	950	1210
2430								
1800								
1194								
701								
573								
285								
244								
124								
90								

šířka [mm] 0 140 244 295 395 446 596 950 1210
* Rám pouze do výšky 574 mm

G 14 - řez



Tvar G 14 v dezénu Dub tabacco

Model kuchyně - tvar G 14 v dezénu Dub tabacco

woodline



patina



UNI



dřevodezény



mat / metal



Barvy dezénů nemusí díky použité tiskové technologii odpovídat skutečnosti v plném rozsahu.

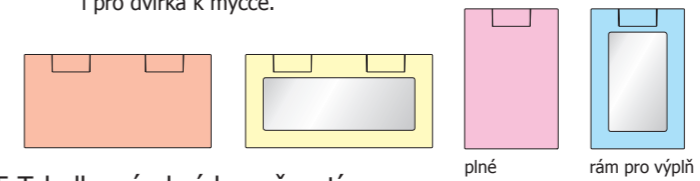


Model kuchyně - tvar G 15 v dezénu Bordó

mat / metal

G 15 Možnosti provedení
Pozn.: Lze kombinovat s G 18
i pro dvířka k myčce.

G 15 - řez



G 15 Tabulka výrobních možností

výška [mm]	1500	1194	572	285	90		
šířka [mm]	0	196	295	446	596	950	1210



Tvar G 15 v dezénu Bordó
Úchytka - nerez lesk
Tvar G 15 je dodáván včetně úchytek.

dřevodezény




woodline



UNI



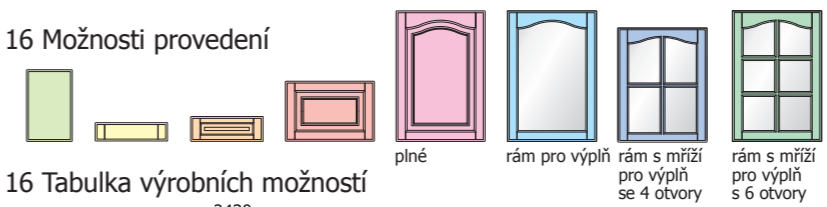
mat / metal



Barvy dezénů nemusí díky použité tiskové technologii odpovídat skutečnosti v plném rozsahu.



G 16 Možnosti provedení



G 16 Tabulka výrobních možností

výška [mm]	šířka [mm]						
	0	140	244	295	395	445	596
2430							
1800							
1194							
701							
573							
285							
244							
124							
90							

* Rám pouze do výšky 574 mm

G 16 - řez



Tvar G 16 v dezénu Patina dub

Model kuchyně - tvar G 16 v dezénu Patina dub

woodline



patina



UNI



dřevodezény



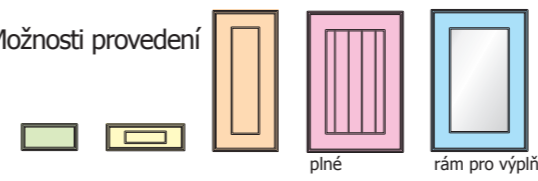
mat / metal



Barvy dezénů nemusí díky použité tiskové technologii odpovídat skutečnosti v plném rozsahu.



G 17 Možnosti provedení




G 17 - řez

G 17 Tabulka výrobních možností

výška [mm]	šířka [mm]	0	140	214	239	295	446	596	950	1210
2430										
1800										
1194										
574							*			
285										
244										
105										
90										

* Rám pro výplň od šířky 446 mm.



Tvar G 17 v dezénu Patina vanilka lososová

Model kuchyně - tvar G 17 v dezénu Patina vanilka lososová

woodline



G 17 bambus G 17 creme line G 17 dub tabacco G 17 eben G 17 meranti světlé G 17 meranti tmavé

patina




G 17 patina vanilka - béžová G 17 patina vanilka - lososová G 17 patina vanilka - modrá G 17 patina vanilka - olivová

UNI



G 17 bílá perlička G 17 bordó G 17 meruňka ratan G 17 modrá G 17 oliva G 17 oranžová G 17 cihlová G 17 cappuccino G 17 ledová modř G 17 šedá modř G 17 tmavě zelená G 17 vanilka mřížka vanilka G 17 zelené dřevo G 17 žlutá

dřevodezény



G 17 borovice sukatá G 17 buk G 17 calvados G 17 dub světlý G 17 dub tmavý G 17 fládr bílý G 17 javor sklo čiré + vitráž fontána



G 17 mahagon G 17 olše sklo čiré + vitráž fontána G 17 spárovka G 17 třešeň G 17 wenge G 17 antik G 17 arodub

mat / metal



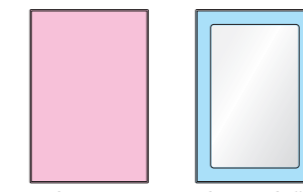
G 17 aspen mat G 17 hrůšeň mat G 17 jablón mat G 17 svestka mat G 17 tyrol mat G 17 jasan metal G 17 ořech metal G 17 višň metal

Barvy dezénů nemusí díky použité tiskové technologii odpovídat skutečnosti v plném rozsahu.



Model kuchyně - tvar G 18 v dezénu Lesklá červená

G 18 Možnosti provedení



G 18 Tabulka výrobních možností

výška [mm]	plné					rám pro výplň				
	140	295	446	596	950	140	295	446	596	950
2430	□	□	□	□	□	□	□	□	□	□
1800	□	□	□	□	□	□	□	□	□	□
1194	□	□	□	□	□	□	□	□	□	□
574	□	□	□	□	□	□	□	□	□	□
285	□	□	□	□	□	□	□	□	□	□
90	□	□	□	□	□	□	□	□	□	□
	0	140	295	446	596	950	1210	šířka [mm]		

G 18 - řez




Tvar G 18 v dezénu Lesklá červená

mat / metal



G 18 višň metal

lesk



G 18 lesklá bílá




G 18 lesklá černá



G 18 lesklá červená



G 18 lesklá pistácie



G 18 zebrano

dřevodezény



G 18 borovice sukutá



G 18 buk sklo criset čirý



G 18 calvados



G 18 dub světlý



G 18 dub tmavý



G 18 fládr bílý



G 18 javor

woodline



NOVINKA

G 18 bambus



NOVINKA

G 18 creme line



NOVINKA

G 18 dub tabacco



NOVINKA

G 18 eben



NOVINKA


G 18 meranti světlé



NOVINKA

G 18 meranti tmavé

UNI



G 18 bílá perlička



G 18 bordó




G 18 meruňka




G 18 modrá



G 18 oliva



G 18 oranžová



G 18 cihlová

mat / metal



G 18 aspen mat



G 18 hrušeň mat mížka hrušeň mat



G 18 jablň mat



G 18 švestka mat



G 18 tyrol mat



G 18 jasan metal



G 18 ořeš metal



G 18 cappuccino ratan



G 18 ledová modř



G 18 šedá modř



G 18 tmavě zelená



G 18 vanilka



G 18 zelené dřevo



G 18 žlutá

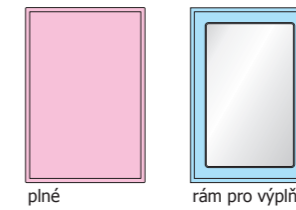
Barvy dezénů nemusí díky použité tiskové technologii odpovídat skutečnosti v plném rozsahu.



mat / metal

Model kuchyně - tvar G 20 v dezénu Creme line

G 20 Možnosti provedení



G 20 Tabulka výrobních možností

výška [mm]	140	295	446	596	950	1210
2430	plné	plné	plné	plné	plné	plné
1800	plné	plné, rám	plné	plné	plné	plné
1194	plné	plné, rám	plné, rám	plné	plné	plné
574	plné	plné, rám	plné, rám	plné, rám	plné, rám	plné
285	plné	plné	plné	plné	plné	plné
90	plné	plné	plné	plné	plné	plné

Zadní plochy u dvířek G 20: lze vybrat z dezénů bílá, buk, olše, ořech.

G 20 - řez



Tvar G 20 v dezénu Creme line

dřevodezény



G 20 borovice sukátá mřížka borovice sukátá, G 20 buk, G 20 calvados, G 20 dub světlý, G 20 dub tmavý, G 20 fládr bílý, G 20 javor



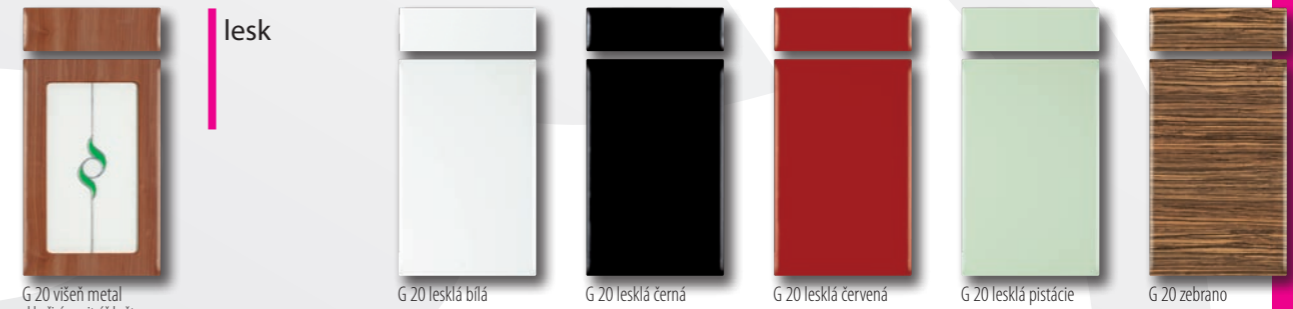
G 20 mahagon, G 20 olše, G 20 spárovka, G 20 třešeň, G 20 wenge, G 20 antik, G 20 arodub

mat / metal



G 20 aspen mat, G 20 hrušeň mat, G 20 jablono mat, G 20 švestka mat, G 20 tyrol mat sklo čiré + vitráž květ, G 20 jasan metal, G 20 ořech metal

woodline



G 20 višev metal sklo čiré + vitráž květ, G 20 lesklá bílá, G 20 lesklá černá, G 20 lesklá červená, G 20 lesklá pistácie, G 20 zebrano


UNI



G 20 bambus, G 20 creme line, G 20 dub tabacco, G 20 eben, G 20 meranti světlé, G 20 meranti tmavé sklo master ray



G 20 bílá perlička, G 20 bordó, G 20 meruňka, G 20 modrá, G 20 oliva, G 20 oranžová, G 20 cihlová



G 20 cappuccino, G 20 ledová modř sklo mastercarré čiré, G 20 šedá modř, G 20 tmavě zelená, G 20 vanilka, G 20 zelené dřevo, G 20 žlutá


Barvy dezénů nemusí díky použité tiskové technologii odpovídat skutečnosti v plném rozsahu.



Model kuchyně - tvar G 21 v dezénu Bambus

mat / metal

lesk



G 21 višň metal

G 21 lesklá bílá

G 21 lesklá černá

G 21 lesklá červená sklo california čirá / mléčná

G 21 lesklá pistácie

G 21 zebrano

dřevodezény



G 21 borovice sukátá

G 21 buk

G 21 calvados ratan

G 21 dub světlý

G 21 dub tmavý

G 21 fládr bílý

G 21 javor

woodline



NOVINKA G 21 bambus

NOVINKA G 21 creme line


NOVINKA G 21 dub tabacco

NOVINKA G 21 eben

NOVINKA G 21 meranti světlé

NOVINKA G 21 meranti tmavé

UNI



G 21 mahagon

G 21 olše sklo listral slísta


G 21 spárovka

G 21 třešeň

G 21 wenge

G 21 antik

G 21 arodub



G 21 bílá perlička mřížka bílá perlička

G 21 bordó

G 21 meruňka


G 21 modrá

G 21 oliva

G 21 oranžová

G 21 cihlová

mat / metal



G 21 aspen mat

G 21 hrůšeň mat sklo čiré + vitráž lampa


G 21 jablón mat

G 21 švestka mat

G 21 tyrol mat

G 21 jasan metal

G 21 ořeš metal



G 21 cappuccino

G 21 ledová modř

G 21 šedá modř

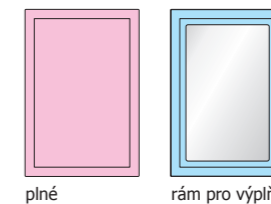
G 21 tmavě zelená

G 21 vanilka

G 21 zelené dřevo

G 21 žlutá

G 21 Možnosti provedení



G 21 Tabulka výrobních možností

výška [mm]	140	295	446	596	950	1210
2430	plně	plně	plně	plně	plně	plně
1800	plně	plně / rám	plně	plně	plně	plně
1194	plně	plně / rám	plně / rám	plně	plně	plně
574	plně	plně / rám	plně / rám	plně / rám	plně / rám	plně
285	plně	plně	plně	plně	plně	plně
90	plně	plně	plně	plně	plně	plně

Zadní plochy u dvířek G 21: lze vybrat z dezénů bílá, buk, olše, ořeš.

G 21 - řez



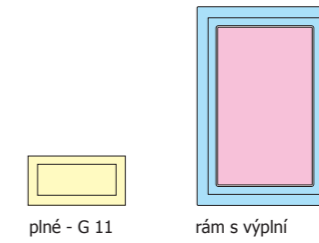
Tvar G 21 v dezénu Bambus



mat / metal

Model kuchyně - tvar G 31 v dezénu Olše, výplň Modrá

G 31 Možnosti provedení
Pozn.: Lze kombinovat s G 11



Zásuvka a rám pro výplň (sklo, vitráž, mřížka) stejně jako G 11.

G 31 - řez



Tvar G 31 v dezénu Olše, výplň Modrá

G 31 Tabulka výrobních možností

výška [mm]	2430				
	1800				
	285				
	90				
	0	140	295	950	1210
	šířka [mm]				

dřevodezény



G 31 borovice sukutá výplň bílá perlička
G 31 buk výplň oliva
G 31 calvados výplň vanilka
G 31 dub světlý výplň mahagon
G 31 dub tmavý výplň creme line
G 31 fládr bílý výplň třešeň
G 31 javor výplň modrá

woodline




G 31 višev metal výplň javor
G 31 bambus výplň wenge
G 31 creme line výplň dub tmavý
G 31 dub tabacco výplň oliva
G 31 eben výplň creme line
G 31 meranti světlé výplň meranti tmavé
G 31 meranti tmavé výplň vanilka

UNI



G 31 mahagon výplň jasan metal
G 31 olše výplň vanilka
G 31 spárovka výplň zelené dřevo
G 31 třešeň výplň jablůň mat
G 31 wenge výplň jablůň mat
G 31 antik výplň oliva
G 31 arodub výplň bordó

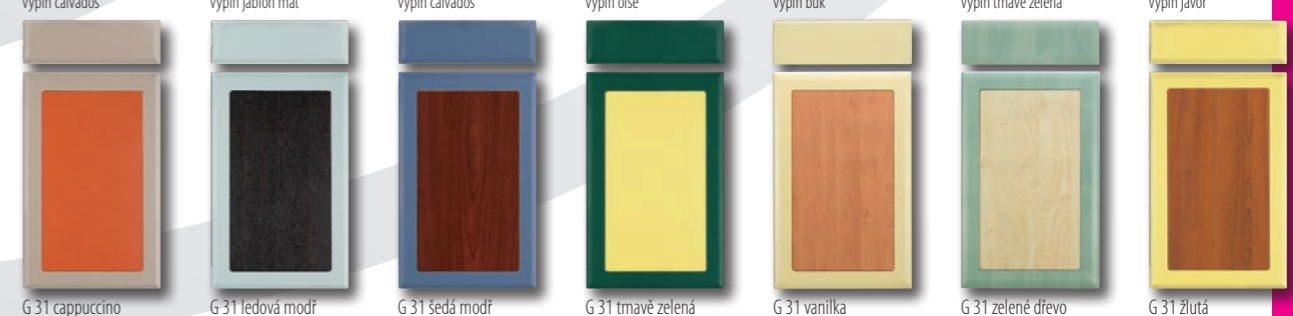


G 31 bílá perlička výplň calvados
G 31 bordó výplň jablůň mat
G 31 meruňka výplň calvados
G 31 modrá výplň olše
G 31 oliva výplň buk
G 31 oranžová výplň tmavě zelená
G 31 cihlová výplň javor

mat / metal



G 31 aspen mat výplň calvados
G 31 hrůšeň mat výplň zelené dřevo
G 31 jablůň mat výplň olše
G 31 svestka mat výplň vanilka
G 31 tyrol mat výplň modrá
G 31 jasan metal výplň tyrol mat
G 31 ořech metal výplň oliva



G 31 cappuccino výplň cihlová
G 31 ledová modř výplň wenge
G 31 šedá modř výplň mahagon
G 31 tmavě zelená výplň žlutá
G 31 vanilka výplň hrůšeň mat
G 31 zelené dřevo výplň javor
G 31 žlutá výplň třešeň

Barvy dezénů nemusí díky použité tiskové technologii odpovídat skutečnosti v plném rozsahu.

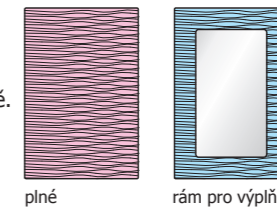


Model kuchyně - tvar G 38 v dezénu Ořech metal

mat / metal

G 38 Možnosti provedení

Léta na přední fólii standardně vodorovně.



G 38 Tabulka výrobních možností

výška [mm]	140	295	446	596	950	1210	
2430							Pouze UNI barvy
1800							
1210							Dřevodekory a UNI barvy
1194							
572							
284							
90							
0							

Zadní plochy u dvířek G 38: lze vybrat z dezénů bílá, buk, olše, ořech.

G 38 - řez



Tvar G 38 v dezénu Ořech metal



dřevodezény




woodline



UNI




mat / metal



Barvy dezénů nemusí díky použité tiskové technologii odpovídat skutečnosti v plném rozsahu.

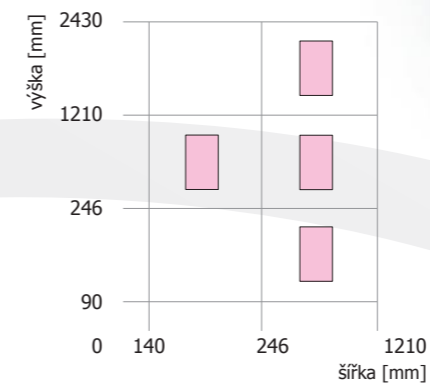


L 1 Možnosti provedení




L 1 Tabulka výrobních možností

plné



L 1 arctic - 1W
folie 1 mm



L 1 carbon - 1B
folie 1 mm



L 1 čokoláda - 1C
folie 1 mm



L 1 rubín - 1R
folie 1 mm



L 1 super arctic - 2W
folie 2 mm

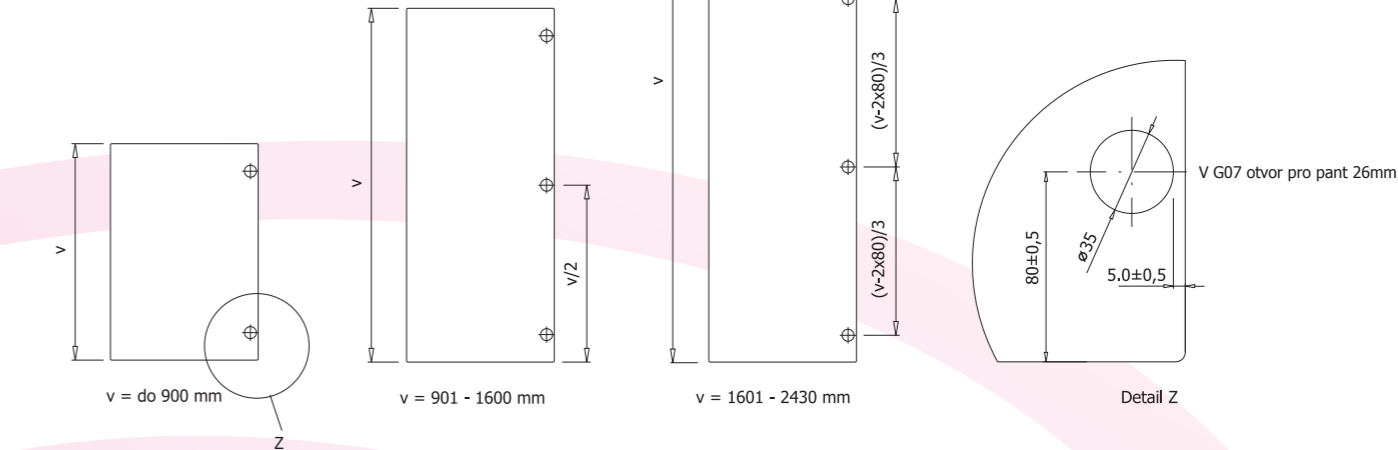


L 1 vanilka - 1V
folie 1 mm

Barvy dezénů nemusí díky použité tiskové technologii odpovídat skutečnosti v plném rozsahu.


Výška /mm/	Šířka /mm/	Plně	Rám pro výplň	Rám s mříží pro výplň	Výška /mm/	Šířka /mm/	Plně	Rám pro výplň	Rám s mříží pro výplň	Výška /mm/	Šířka /mm/	Plně	Rám pro výplň	Rám s mříží pro výplň	Výška /mm/	Šířka /mm/	Plně	Rám pro výplň	Rám s mříží pro výplň	Výška /mm/	Šířka /mm/	Plně	Rám pro výplň	Rám s mříží pro výplň	Výška /mm/	Šířka /mm/	Plně	Rám pro výplň	Rám s mříží pro výplň	Výška /mm/	Šířka /mm/	Plně	Rám pro výplň	Rám s mříží pro výplň	Výška /mm/	Šířka /mm/	Plně	Rám pro výplň	Rám s mříží pro výplň																				
146	X	X			146	X	X			146	X	X			146	X	X			146	X	X			146	X	X			146	X	X			146	X	X			146	X	X			146	X	X			146	X	X			146	X	X		
196	X	X			196	X	X			196	X	X			196	X	X			196	X	X			196	X	X			196	X	X			196	X	X			196	X	X			196	X	X			196	X	X							
246	X	X			246	X	X			246	X	X			246	X	X			246	X	X			246	X	X			246	X	X			246	X	X			246	X	X			246	X	X			246	X	X							
296	X	X			296	X	X			296	X	X			296	X	X			296	X	X			296	X	X			296	X	X			296	X	X			296	X	X			296	X	X			296	X	X							
346	X	X			346	X	X			346	X	X			346	X	X			346	X	X			346	X	X			346	X	X			346	X	X			346	X	X			346	X	X			346	X	X							
396	X	X			396	X	X			396	X	X			396	X	X			396	X	X			396	X	X			396	X	X			396	X	X			396	X	X			396	X	X			396	X	X							
446	X	X			446	X	X			446	X	X			446	X	X			446	X	X			446	X	X			446	X	X			446	X	X			446	X	X			446	X	X			446	X	X							
496	X	X			496	X	X			496	X	X			496	X	X			496	X	X			496	X	X			496	X	X			496	X	X			496	X	X			496	X	X			496	X	X							
546	X	X			546	X	X			546	X	X			546	X	X			546	X	X			546	X	X			546	X	X			546	X	X			546	X	X			546	X	X			546	X	X							
596	X	X			596	X	X			596	X	X			596	X	X			596	X	X			596	X	X			596	X	X			596	X	X			596	X	X			596	X	X			596	X	X							
646	X	X			646	X	X			646	X	X			646	X	X			646	X	X			646	X	X			646	X	X			646	X	X			646	X	X			646	X	X			646	X	X							
696	X	X			696	X	X			696	X	X			696	X	X			696	X	X			696	X	X			696	X	X			696	X	X			696	X	X			696	X	X			696	X	X							
746	X	X			746	X	X			746	X	X			746	X	X			746	X	X			746	X	X			746	X	X			746	X	X			746	X	X			746	X	X			746	X	X							
796	X	X			796	X	X			796	X	X			796	X	X			796	X	X			796	X	X			796	X	X			796	X	X			796	X	X			796	X	X			796	X	X							
846	X	X			846	X	X			846	X	X			846	X	X			846	X	X			846	X	X			846	X	X			846	X	X			846	X	X			846	X	X			846	X	X							
896	X	X			896	X	X			896	X	X			896	X	X			896	X	X			896	X	X			896	X	X			896	X	X			896	X	X			896	X	X			896	X	X							

Vrtání dveří pro závěsy



Pozn.: U tvarů G 04, G 06, G 16 a u vitráží je nutné zadání strany vrtání (uložení dvířka)
 Zkratky: LV – vrtání levé (při pohledu z čelní strany dvířka jsou otvory vlevo)
 PV – vrtání pravé (při pohledu z čelní strany dvířka jsou otvory vpravo)

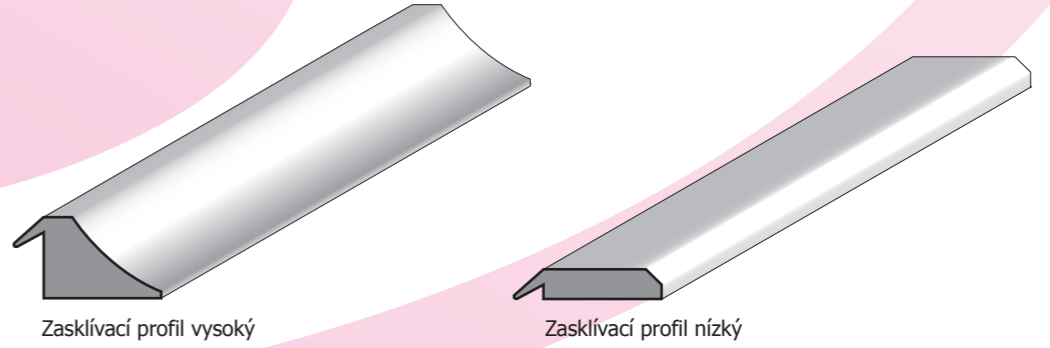
Závěsy



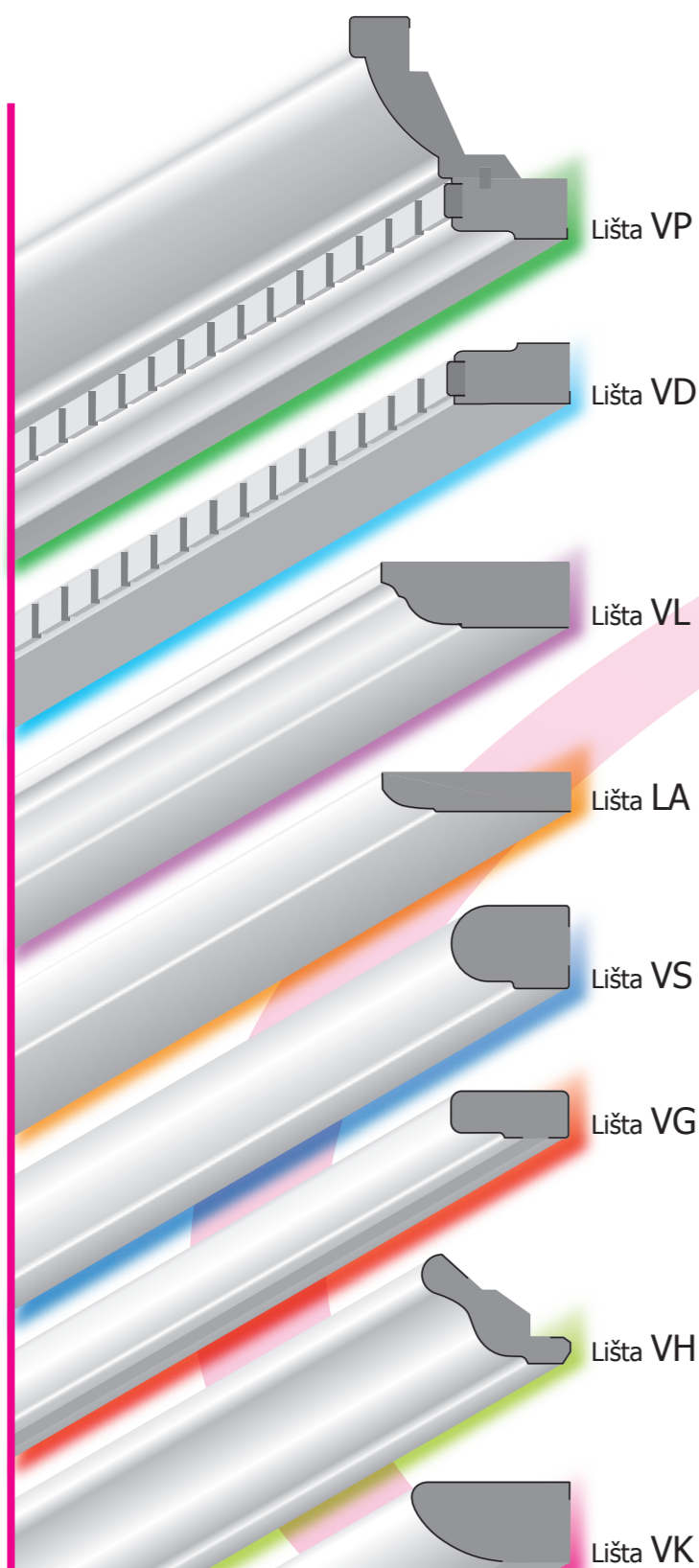
Pozn.: závěsy skladem, panty LAMA - dodávka vč. podložek

Zasklívací profily

Dvířka s výplněmi (sklo, vitráž, mřížka) standardně dodávána včetně zasklívací lišty.
 Vysoký profil - všechny tvary kromě G 04, G 06 a G 09. Nízký profil - jen G 04, G 06 a G 09.



Pozn.: u tvaru G 08 a G 17 se rám vyrábí od v. 286 x š. 446 mm. Rám s mříží pro výplň jen u tvarů G 04, G 06, G 14 a G 16.



Lišta VP

Lišta VD

Lišta VL

Lišta LA

Lišta VS

Lišta VG

Lišta VH

Lišta VK

Barová rampa HL
(hraná rampa dle VL)

Barová rampa HA
(hraná rampa dle LA)

Barová rampa KA
(kulatá rampa dle LA)

Barová rampa KL
(kulatá rampa dle VL)

Pozn.: Kulaté barové rampy **KA** a **KL** mají rádius jen z jedné strany.
Lišty je možné použít jak pro horní, tak i pro spodní dekoraci.
Folie u barových ramp jen na pohledové ploše.

Foliované věncové lišty (kromě VP a VD) jsou skladem do 48 hodin.



VĚNCOVÉ LIŠTY

Dezén		VĚNCOVÉ LIŠTY								BAROVÉ RAMPY			
		VL 1800x85 x30mm	LA 1800x85 x18mm	VS 1800x53 x36mm	VG 1800x55 x22mm	VH 1800x67 x51mm	VK 1800x70 x36mm	VP 1800x83 x84mm	VD 1800x44 x23mm	HL 1800x300 x30mm	KL 1800x300 x30mm	HA 1800x300 x18mm	KA 1800x300 x18mm
bílá perlička	UNI	✓	✓	✓	✓	✓	✓	✓	✓	✓	✓	✓	✓
bordó	UNI	✓	✓	✓	✓	✓	✓	✓	✓	✓	✓	✓	✓
cappuccino	UNI	✓	✓	✓	✓	✓	✓	✓	✓	✓	✓	✓	✓
cihlová	UNI	✓	✓	✓	✓	✓	✓	✓	✓	✓	✓	✓	✓
ledová modř	UNI	✓	✓	✓	✓	✓	✓	✓	✓	✓	✓	✓	✓
meruňka	UNI	✓	✓	✓	✓	✓	✓	✓	✓	✓	✓	✓	✓
modrá	UNI	✓	✓	✓	✓	✓	✓	✓	✓	✓	✓	✓	✓
oliva	UNI	✓	✓	✓	✓	✓	✓	✓	✓	✓	✓	✓	✓
oranžová	UNI	✓	✓	✓	✓	✓	✓	✓	✓	✓	✓	✓	✓
šedá modř	UNI	✓	✓	✓	✓	✓	✓	✓	✓	✓	✓	✓	✓
tmavě zelená	UNI	✓	✓	✓	✓	✓	✓	✓	✓	✓	✓	✓	✓
vanilka	UNI	✓	✓	✓	✓	✓	✓	✓	✓	✓	✓	✓	✓
zelené dřevo	UNI	✓	✓	✓	✓	✓	✓	✓	✓	✓	✓	✓	✓
žlutá	UNI	✓	✓	✓	✓	✓	✓	✓	✓	✓	✓	✓	✓
antik	dřevo	✓	✓	✓	✓	✓	✓	✓	✓	✓	✓	✓	✓
arodub	dřevo	✓	✓	✓	✓	✓	✓	✓	✓	✓	✓	✓	✓
borovice sukátá	dřevo	✓	✓	✓	✓	✓	✓	✓	✓	✓	✓	✓	✓
buk	dřevo	✓	✓	✓	✓	✓	✓	✓	✓	✓	✓	✓	✓
calvados	dřevo	✓	✓	✓	✓	✓	✓	✓	✓	✓	✓	✓	✓
dub světlý	dřevo	✓	✓	✓	✓	✓	✓	✓	✓	✓	✓	✓	✓
dub tmavý	dřevo	✓	✓	✓	✓	✓	✓	✓	✓	✓	✓	✓	✓
fládr bílý	dřevo	✓	✓	✓	✓	✓	✓	✓	✓	✓	✓	✓	✓
javor	dřevo	✓	✓	✓	✓	✓	✓	✓	✓	✓	✓	✓	✓
mahagon	dřevo	✓	✓	✓	✓	✓	✓	✓	✓	✓	✓	✓	✓
olše	dřevo	✓	✓	✓	✓	✓	✓	✓	✓	✓	✓	✓	✓
spárovka	dřevo	✓	✓	✓	✓	✓	✓	✓	✓	✓	✓	✓	✓
třešeň	dřevo	✓	✓	✓	✓	✓	✓	✓	✓	✓	✓	✓	✓
wenge	dřevo	✓	✓	✓	✓	✓	✓	✓	✓	✓	✓	✓	✓
aspen mat	matná	✓	✓	✓	✓	✓	✓	✓	✓	✓	✓	✓	✓
hrušeň mat	matná	✓	✓	✓	✓	✓	✓	✓	✓	✓	✓	✓	✓
jabloň mat	matná	✓	✓	✓	✓	✓	✓	✓	✓	✓	✓	✓	✓
švestka mat	matná	✓	✓	✓	✓	✓	✓	✓	✓	✓	✓	✓	✓
tyrol mat	matná	✓	✓	✓	✓	✓	✓	✓	✓	✓	✓	✓	✓
jasan metal	metal	✓	✓	✓	✓	✓	✓	✓	✓	✓	✓	✓	✓
ořech metal	metal	✓	✓	✓	✓	✓	✓	✓	✓	✓	✓	✓	✓
višeň metal	metal	✓	✓	✓	✓	✓	✓	✓	✓	✓	✓	✓	✓
lesklá bílá	lesklá	✓	✓	✓	✓	✓	✓	✓	✓	✓	✓	✓	✓
lesklá černá	lesklá	✓	✓	✓	✓	✓	✓	✓	✓	✓	✓	✓	✓
lesklá červená	lesklá	✓	✓	✓	✓	✓	✓	✓	✓	✓	✓	✓	✓
lesklá pistácie	lesklá	✓	✓	✓	✓	✓	✓	✓	✓	✓	✓	✓	✓
zebrano	lesklá	✓	✓	✓	✓	✓	✓	✓	✓	✓	✓	✓	✓
patina břıza	patina	✓	✓	✓	✓	✓	✓	✓	✓	✓	✓	✓	✓
patina calvados	patina	✓	✓	✓	✓	✓	✓	✓	✓	✓	✓	✓	✓
patina dub	patina	✓	✓	✓	✓	✓	✓	✓	✓	✓	✓	✓	✓
patina vanilka - béžová	patina	✓	✓	✓	✓	✓	✓	✓	✓	✓	✓	✓	✓
patina vanilka - lososová	patina	✓	✓	✓	✓	✓	✓	✓	✓	✓	✓	✓	✓
patina vanilka - modrá	patina	✓	✓	✓	✓	✓	✓	✓	✓	✓	✓	✓	✓
patina vanilka - olivová	patina	✓	✓	✓	✓	✓	✓	✓	✓	✓	✓	✓	✓
bambus	(N) woodline	✓	✓	✓	✓	✓	✓	✓	✓	✓	✓	✓	✓
creme line	(N) woodline	✓	✓	✓	✓	✓	✓	✓	✓	✓	✓	✓	✓
dub tabacco	(N) woodline	✓	✓	✓	✓	✓	✓	✓	✓	✓	✓	✓	✓
eben	(N) woodline	✓	✓	✓	✓	✓	✓	✓	✓	✓	✓	✓	✓
meranti světlé	(N) woodline	✓	✓	✓	✓	✓	✓	✓	✓	✓	✓	✓	✓
meranti tmavé	(N) woodline	✓	✓	✓	✓	✓	✓	✓	✓	✓	✓	✓	✓

(N) novinka

dřevodezeňy



borovice sukatá - BO, buk - BN, calvados - CA, dub světlý - DL, dub tmavý - DD, fládr bílý - FB



javor - JA, mahagon - MH, olše - OE, spárovka - SP, třešeň - TE, wenge - WE, antik - AK

mat / metal




arodub - AR, aspen mat - AS, hrušeň mat - HU, jablono mat - JN, švestka mat - SV, tyrol mat - TY

lesk




jasan metal - JT, ořeš metal - OR, višeň metal - VI, lesklá bílá - LB, lesklá černá - LC, lesklá červená - LR

patina




lesklá pistácie - LP, zebrano - ZB, patina bříza - PB*, patina calvados - PC*, patina dub - PD*, patina vanilka - béžová - VB*


UNI



patina vanilka - lososová - VV*, patina vanilka - modrá - VD*, patina vanilka - olivová - VO*, bílá perlička - PL, bordó - RB, meruňka - MR




modrá - MO, oliva - OI, oranžová - OZ, cihlová - CH, cappuccino - CP, ledová modř - LD, šedá modř - SE




tmavě zelená - TZ, vanilka - VA, zelené dřevo - ZD, žlutá - ZL

woodline



bambus - BA, creme line - CL, dub tabacco - DC, eben - EB, meranti světlé - ML, meranti tmavé - MA

L 1 - vysoký lesk




carbon - 1B, arctic - 1W, super arctic - 2W, čokoláda - 1C, rubín - 1R, vanilka - 1V

*Jedná se o ruční práci, může dojít k barevnostní odchylce při doobjednáváních; doporučujeme předat dodavateli vzorek z původní objednávky. Zákazník akceptuje skutečnost, že každé dvířko je originál.


BAREVNÁ ZÁDA u všech dřevodezeňů (kromě G 20, G 21 a G 38) - zadní plochy dvířek mají lamino v podobné dřevině, jaká je použita na čelních plochách (dezeňy čelní a zadní plochy nejsou zcela identické z důvodu použití různých materiálů). U neoznačených dezeňů je zadní plocha standardně bílá nebo na přání zákazníka v libovolném dřevodezeňu. U L1 záda pouze bílá.

Barvy dezeňů nemusí díky použité tiskové technologii odpovídat skutečnosti v plném rozsahu.


dřevodezény




borovice sukatá - EM




buk - BM



calvados - AM




dub světlý - ES




dub tmavý - ET

patina




patina bříza - BK



patina calvados - DK




patina dub - GM




patina vanilka - VM




fládr bílý - FM




javor - RM




mahagon - XM



olše - OM



spárovka - MD




třešeň - TM


UNI




bílá perlička - PM




bordó - MB



meruňka - MK



modrá - MM




oliva - IM


mat / metal




wenge - WK




antik - KM




arodub - MU




aspen mat - PE




hrušeň mat - HM




oranžová - RK




cihlová - HK




cappuccino - IK




ledová modř - LK




šedá modř - ME




tmavě zelená - ZK




jablko mat - LM




švestka mat - SK




tyrol mat - YM




jasan metal - RM




ořech metal - OK




višně metal - MV



vanilka - VM



zelené dřevo - ZM



žlutá - TK



bambus - AB



creme line - AC

woodline

NOVINKA


NOVINKA

NOVINKA


lesk




lesklá bílá - QM




lesklá černá - CK



lesklá červená - EK



lesklá pistácie - PK



zebrano - MZ



NOVINKA

dub tabacco - AT



NOVINKA

eben - AE



NOVINKA

meranti světlé - AL



NOVINKA

meranti tmavé - AH


dřevodezény



borovice sukatá - RO



buk - TB



calvados - RC




dub světlý - RL




dub tmavý - RT

patina




patina bříza - BT




patina calvados - CT




patina dub - DT




patina vanilka - VT



fládr bílý - RF



javor - JR




mahagon - GR



olše - SR




spároverka - ST



třešeň - TT

UNI




bílá perlička - RP




bordó - AN




meruňka - KR



modrá - RD




olíva - OT



wenge - WR



antik - KN



arodub - RR




mat / metal



aspen mat - RS




hrušeň mat - RH



oranžová - RZ




cihlová - RI




cappuccino - RA



ledová modř - DR




šedá modř - MT




tmavě zelená - ZT




jablón mat - RJ




švestka mat - KT



tyrol mat - YT



jasan metal - RN




ořech metal - HR



višně metal - TV



vanilka - RV



zelené dřevo - LT




žlutá - ZR



NOVINKA




NOVINKA



NOVINKA

lesk



lesklá bílá - BR




lesklá černá - NR



lesklá červená - VR



lesklá pistácie - PR



zebrano - NT



NOVINKA

dub tabacco - RW



NOVINKA

eben - RE



NOVINKA

meranti světlé - RX



NOVINKA


meranti tmavé - RY

Ratan nelze použít jako výplň ve tvarech G 04, G 06, G 09.

Barvy dezénů nemusí díky použité tiskové technologii odpovídat skutečnosti v plném rozsahu.




altdesch čirý - AD




criset čirý - CR




činčila bronz - CI



čiré - SC



matné čtverce - MN*



master ray - MY



california čirá / mléčná - CF



uadi bílé - UA




dubová kůra čirá - KU



flutes - FL



gotic bronz - GB



listral slista - LS



pavé mat - PV

vitráže


Vitráž, tzv. americká - nejedná se o klasickou vitráž.
Barva výplně: zelená, modrá, červená, písková
(barva listů u květu vždy zelená)
Barva olova: zlatá, stříbrná



master ligne sligne - MS



mastercarré čiré - MC



matné - MP



pískované - PI



vitráž svícen - 549



vitráž fontána - 551



vitráž květ - 552



vitráž lampa - 583

vzorkem (pískováním)
dovnitř dvířka
- na rubovou stranu

*Sklo matné čtverce nelze použít jako výplň u tvarů G 04, G 06, G 16.

VITRÁŽE: Na typy skel označeným tímto symbolem je možné aplikovat kteroukoliv ze 4 vitráží.



grena a.s. Veselí nad Lužnicí
 Čs. armády 540
 391 81 Veselí nad Lužnicí
 Czech republic
 Tel.: 00420 381 549 111
 Fax: 00420 381 581 071
 00420 381 581 075
 e-mail: grena@grena.cz
 www.grena.cz





G 01 Vanilka



G 18 Lesklá bílá + Zebrano



G 11 Vanilka + Calvados



G 18 Bordó



G 18 Arodub



G 18 Wenge



G 08 Bílá perlička



G 31 Javor + Zelené dřevo



G 04 Calvados



G 14 Patina dub



G 16 Hrušeň mat



G 01 Olše + Modrá

Materiál: MDF 18, 22 mm,
fólie PVC, PP nebo akrylátová s vysokým leskem.

Použití: nábytek -

- kuchyňský,
- koupelnový,
- bytový,
- nemocniční

Platnost od 1. 10. 2009.

Připravil: Martina Kubešová, graf. design: Ing. Aleš Obkráčil, schválil: Ing. Petr Novotný



grena a.s. Veselí nad Lužnicí
Čs. armády 540
391 81 Veselí nad Lužnicí
Czech republic

Tel.: 00420 381 549 111
Fax: 00420 381 581 071, 00420 381 581 075
e-mail: grena@grena.cz
www.grena.cz

